

ANEXO 6: INFORME DEL AVANCE PROGRAMÁTICO PRESUPUESTARIO

MUNICIPIO: SISTEMA DE AGUA POTABLE Y ALCANTARRILLADO DE ZITÁCUARO



DE 01-OCTUBRE A 31-DICIEMBRE DEL AÑO 2020


UNIDAD PROGRAMÁTICA PRESUPUESTARIA (5)	UNIDAD RESPONSABLE (6)	PROGRAMA (7)	OBJETIVO GENERAL DEL PROGRAMA (8)	ORIGEN DEL RECURSO (9)	INDICADOR (10)	UNIDAD DE MEDIDA (11)	META PROGRAMADA (12)	IMPORTE AUTORIZADO (13)	META REALIZADA (14)	IMPORTE DEVENGADO (15)	% DEL CUMPLIMIENTO DE LA META (16)	BENEFICIARIOS	
												TIPO (17)	CANTIDAD (18)
DIRECCIÓN GENERAL	DIRECCION GENERAL	DIRECCIÓN DE GENERAL	SUFICIENCIA ECONOMICA E INCREMENTO DE LA EFICIENCIA EN LA DISTRIBUCIÓN Y CALIDAD DEL AGUA POTABLE	PROPIOS	INDICE DE EFICIENCIA ECONOMICA Y OPERATIVA=(INDICE DE EFICIENCIA COMERCIAL +INDICE DE ACCIONES REALIZADAS+INDICE DE FUENTES DE ABASTECIMIENTO CON AGUA POTABLE DE CALIDAD)/3	INDICE DE EFICIENCIA ECONOMICA Y OPERATIVA	100%	12,594,948.32	76%	9,563,621.43	76%	POBLACIÓN EN GENERAL	24,198
DIRECCIÓN GENERAL	DIRECCION GENERAL	JURIDICO	SUFICIENCIA ECONOMICA E INCREMENTO DE LA EFICIENCIA EN LA DISTRIBUCIÓN Y CALIDAD DEL AGUA POTABLE	PROPIOS	INDICE DE EFICIENCIA ECONOMICA Y OPERATIVA=(INDICE DE EFICIENCIA COMERCIAL +INDICE DE ACCIONES REALIZADAS+INDICE DE FUENTES DE ABASTECIMIENTO CON AGUA POTABLE DE CALIDAD)/3	INDICE DE EFICIENCIA ECONOMICA Y OPERATIVA	100%	535,709.90	70%	373,619.40	70%	POBLACIÓN EN GENERAL	24,198
DIRECCIÓN GENERAL	DIRECCION GENERAL	INFORMÁTICA	SUFICIENCIA ECONOMICA E INCREMENTO DE LA EFICIENCIA EN LA DISTRIBUCIÓN Y CALIDAD DEL AGUA POTABLE	PROPIOS	INDICE DE EFICIENCIA ECONOMICA Y OPERATIVA=(INDICE DE EFICIENCIA COMERCIAL +INDICE DE ACCIONES REALIZADAS+INDICE DE FUENTES DE ABASTECIMIENTO CON AGUA POTABLE DE CALIDAD)/3	INDICE DE EFICIENCIA ECONOMICA Y OPERATIVA	100%	418,120.00	64%	268,777.25	64%	POBLACIÓN EN GENERAL	24,198

429


DIRECCIÓN GENERAL	DIRECCION GENERAL	ATENCIÓN SOCIAL	SUFICIENCIA ECONOMICA E INCREMENTO DE LA EFICIENCIA EN LA DISTRIBUCIÓN Y CALIDAD DEL AGUA POTABLE	PROPIOS	INDICE DE EFICIENCIA ECONOMICA Y OPERATIVA=(INDICE DE EFICIENCIA COMERCIAL +INDICE DE ACCIONES REALIZADAS+INDICE DE FUENTES DE ABASTECIMIENTO CON AGUA POTABLE DE CALIDAD)/3	INDICE DE EFICIENCIA ECONOMICA Y OPERATIVA	100%	197,997.30	17%	33,510.56	17%	POBLACIÓN EN GENERAL	24,198
DIRECCIÓN GENERAL	DIRECCION GENERAL	ARCHIVO GENERAL	SUFICIENCIA ECONOMICA E INCREMENTO DE LA EFICIENCIA EN LA DISTRIBUCIÓN Y CALIDAD DEL AGUA POTABLE	PROPIOS	INDICE DE EFICIENCIA ECONOMICA Y OPERATIVA=(INDICE DE EFICIENCIA COMERCIAL +INDICE DE ACCIONES REALIZADAS+INDICE DE FUENTES DE ABASTECIMIENTO CON AGUA POTABLE DE CALIDAD)/3	INDICE DE EFICIENCIA ECONOMICA Y OPERATIVA	100%	225,866.16	71%	159,492.58	71%	POBLACIÓN EN GENERAL	24,198
DIRECCIÓN GENERAL	DIRECCION GENERAL	SUBDIRECCIÓN ADMINISTRATIVA	SUFICIENCIA ECONOMICA E INCREMENTO DE LA EFICIENCIA EN LA DISTRIBUCIÓN Y CALIDAD DEL AGUA POTABLE	PROPIOS	INDICE DE EFICIENCIA ECONOMICA Y OPERATIVA=(INDICE DE EFICIENCIA COMERCIAL +INDICE DE ACCIONES REALIZADAS+INDICE DE FUENTES DE ABASTECIMIENTO CON AGUA POTABLE DE CALIDAD)/3	INDICE DE EFICIENCIA ECONOMICA Y OPERATIVA	100%	604,329.00	72%	433,834.51	72%	POBLACIÓN EN GENERAL	24,198
DIRECCIÓN GENERAL	DIRECCION GENERAL	COMERCIAL	SUFICIENCIA ECONOMICA E INCREMENTO DE LA EFICIENCIA EN LA DISTRIBUCIÓN Y CALIDAD DEL AGUA POTABLE	PROPIOS	INDICE DE EFICIENCIA ECONOMICA Y OPERATIVA=(INDICE DE EFICIENCIA COMERCIAL +INDICE DE ACCIONES REALIZADAS+INDICE DE FUENTES DE ABASTECIMIENTO CON AGUA POTABLE DE CALIDAD)/3	INDICE DE EFICIENCIA ECONOMICA Y OPERATIVA	100%	2,626,443.12	91%	2,386,273.78	91%	POBLACIÓN EN GENERAL	24,198

DIRECCIÓN GENERAL	DIRECCION GENERAL	FINANZAS	SUFICIENCIA ECONOMICA E INCREMENTO DE LA EFICIENCIA EN LA DISTRIBUCIÓN Y CALIDAD DEL AGUA POTABLE	PROPIOS	INDICE DE EFICIENCIA ECONOMICA Y OPERATIVA=(INDICE DE EFICIENCIA COMERCIAL +INDICE DE EFICIENCIA REALIZADAS+INDICE DE FUENTES DE ABASTECIMIENTO CON AGUA POTABLE DE CALIDAD)/3	INDICE DE EFICIENCIA ECONOMICA Y OPERATIVA	100%	2,396,112.36	116%	2,791,028.57	116%	POBLACIÓN EN GENERAL	24,198
DIRECCIÓN GENERAL	DIRECCION GENERAL	CULTURA DEL AGUA	SUFICIENCIA ECONOMICA E INCREMENTO DE LA EFICIENCIA EN LA DISTRIBUCIÓN Y CALIDAD DEL AGUA POTABLE	PROPIOS	INDICE DE EFICIENCIA ECONOMICA Y OPERATIVA=(INDICE DE EFICIENCIA COMERCIAL +INDICE DE EFICIENCIA REALIZADAS+INDICE DE FUENTES DE ABASTECIMIENTO CON AGUA POTABLE DE CALIDAD)/3	INDICE DE EFICIENCIA ECONOMICA Y OPERATIVA	100%	1,771,196.32	78%	1,377,204.78	78%	POBLACIÓN EN GENERAL	24,198
DIRECCIÓN GENERAL	DIRECCION GENERAL	SUBDIRECCIÓN TÉCNICA	SUFICIENCIA ECONOMICA E INCREMENTO DE LA EFICIENCIA EN LA DISTRIBUCIÓN Y CALIDAD DEL AGUA POTABLE	PROPIOS	INDICE DE EFICIENCIA ECONOMICA Y OPERATIVA=(INDICE DE EFICIENCIA COMERCIAL +INDICE DE EFICIENCIA REALIZADAS+INDICE DE FUENTES DE ABASTECIMIENTO CON AGUA POTABLE DE CALIDAD)/3	INDICE DE EFICIENCIA ECONOMICA Y OPERATIVA	100%	663,514.75	87%	577,846.70	87%	POBLACIÓN EN GENERAL	24,198
DIRECCIÓN GENERAL	DIRECCION GENERAL	ESTUDIOS Y PROYECTOS	SUFICIENCIA ECONOMICA E INCREMENTO DE LA EFICIENCIA EN LA DISTRIBUCIÓN Y CALIDAD DEL AGUA POTABLE	PROPIOS	INDICE DE EFICIENCIA ECONOMICA Y OPERATIVA=(INDICE DE EFICIENCIA COMERCIAL +INDICE DE EFICIENCIA REALIZADAS+INDICE DE FUENTES DE ABASTECIMIENTO CON AGUA POTABLE DE CALIDAD)/3	INDICE DE EFICIENCIA ECONOMICA Y OPERATIVA	100%	1,361,979.36	98%	1,340,298.99	98%	POBLACIÓN EN GENERAL	24,198
DIRECCIÓN GENERAL	DIRECCION GENERAL	SANEAMIENTO	SUFICIENCIA ECONOMICA E INCREMENTO DE LA EFICIENCIA EN LA DISTRIBUCIÓN Y CALIDAD DEL AGUA POTABLE	PROPIOS	INDICE DE EFICIENCIA ECONOMICA Y OPERATIVA=(INDICE DE EFICIENCIA COMERCIAL +INDICE DE EFICIENCIA REALIZADAS+INDICE DE FUENTES DE ABASTECIMIENTO CON AGUA POTABLE DE CALIDAD)/3	INDICE DE EFICIENCIA ECONOMICA Y OPERATIVA	100%	6,604,816.50	57%	3,795,913.80	57%	POBLACIÓN EN GENERAL	24,198

DIRECCIÓN GENERAL	DIRECCION GENERAL	OPERACIÓN, MANTENIMIENTO Y OBRAS	SUFICIENCIA ECONOMICA E INCREMENTO DE LA EFICIENCIA EN LA DISTRIBUCIÓN Y CALIDAD DEL AGUA POTABLE	PROPIOS	INDICE DE EFICIENCIA ECONOMICA Y OPERATIVA=(INDICE DE EFICIENCIA COMERCIAL +INDICE DE EFICIENCIA REALIZADAS+INDICE DE FUENTES DE ABASTECIMIENTO CON AGUA POTABLE DE CALIDAD)/3	INDICE DE EFICIENCIA ECONOMICA Y OPERATIVA	100%	38,804,666.91	92%	35,641,431.09	92%	POBLACIÓN EN GENERAL	24,198
DIRECCIÓN GENERAL	DIRECCION GENERAL	SECRETARÍA TÉCNICA	SUFICIENCIA ECONOMICA E INCREMENTO DE LA EFICIENCIA EN LA DISTRIBUCIÓN Y CALIDAD DEL AGUA POTABLE	PROPIOS	INDICE DE EFICIENCIA ECONOMICA Y OPERATIVA=(INDICE DE EFICIENCIA COMERCIAL +INDICE DE EFICIENCIA REALIZADAS+INDICE DE FUENTES DE ABASTECIMIENTO CON AGUA POTABLE DE CALIDAD)/3	INDICE DE EFICIENCIA ECONOMICA Y OPERATIVA	100%	466,344.00	13%	61,164.80	13%	POBLACIÓN EN GENERAL	24,198



 LIC. HUGO ALBERTO HERNÁNDEZ SUÁREZ
 PRESIDENTE DE LA JUNTA DE GOBIERNO




 ING. ALEJANDRO ZUÑIGA CAMACHO
 DIRECTOR DEL SAPA
 ELABORÓ



"Bajo protesta de decir verdad, declaramos que este reporte y sus notas son razonablemente correctos y son de responsabilidad del emisor."


 T.C. PASTOR MARÍN MARÍN
 COMISARIO



432